

## 【畢業滿一年（104 學年度）的畢業生流向調查】

104 學年度畢業生總數	已掌握就業情形學生數	已就業學生數 (含繼續升學或服兵役)
55	55	50

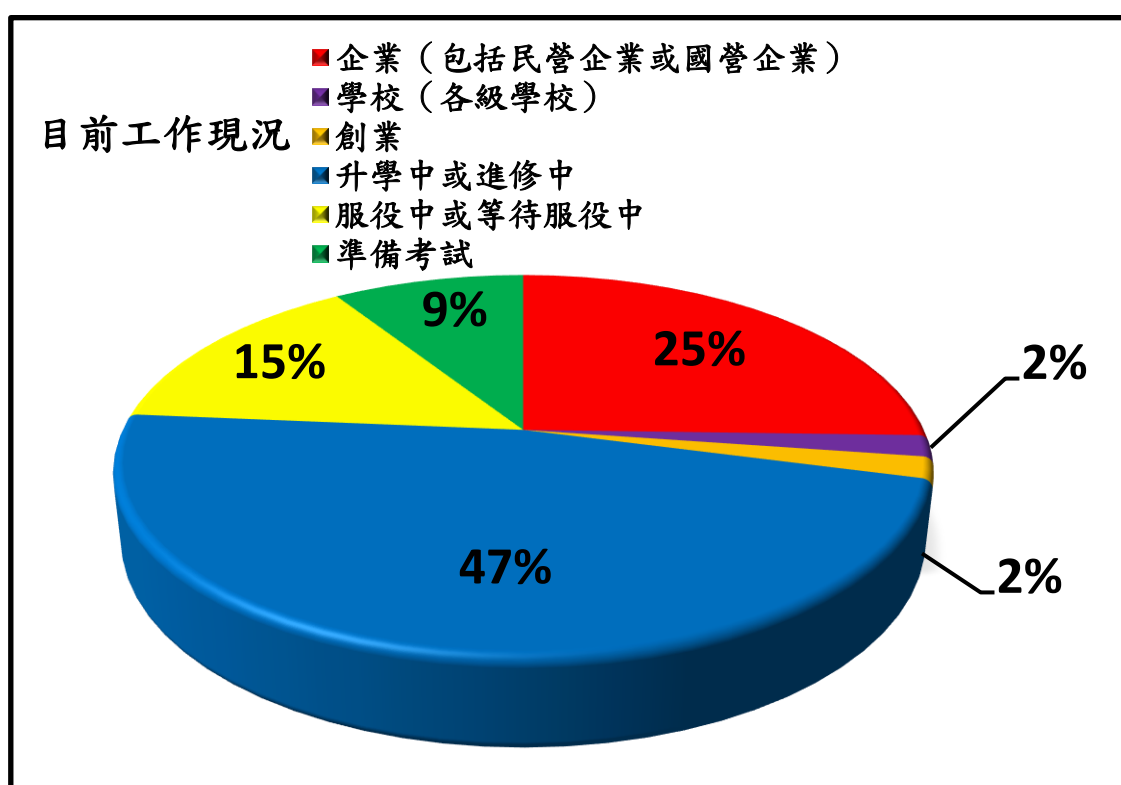
### 1. 應追蹤人數、已追蹤人數及未追蹤人數

科系	學生數總數	已追蹤筆數	拒答筆數	尚未追蹤筆數	已追蹤比率	含拒答追蹤比率
醫學應用化學系	55	55	0	0	100%	100%
總計	55	55	0	0	100%	100%

### 2. 目前工作現況

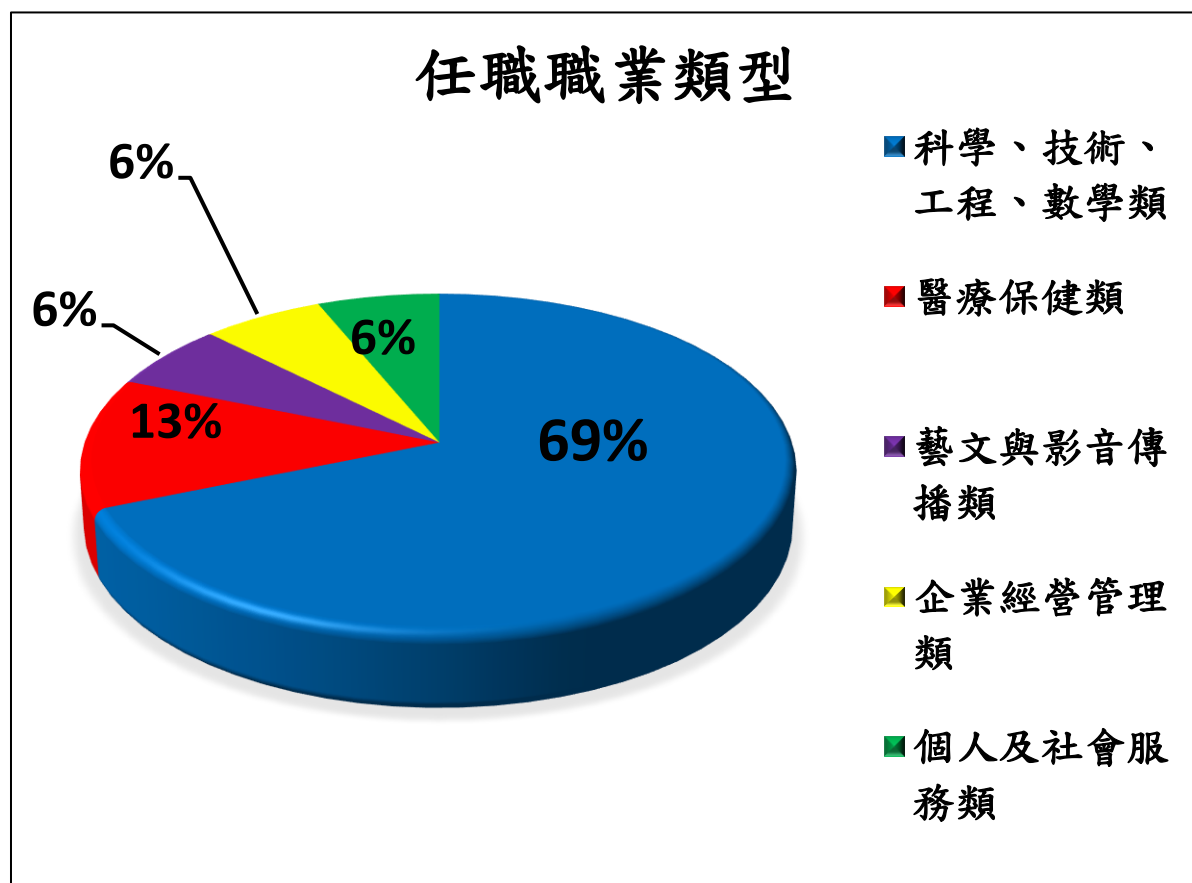
選項	填答人數	百分比
全職工作	26	56.52%
部分工時	0	0.00%
升學中或進修中	10	21.74%
服役中或等待服役中	9	19.57%
目前非就業中	1	2.17%
小計	46	100.00%

選項	填答人數	百分比
企業（包括民營企業或國營企業…等）	14	25.45%
學校（各級學校）	1	1.82%
創業	1	1.82%
升學中或進修中	26	47.27%
服役中或等待服役中	8	14.55%
準備考試	5	9.09%
小計	55	100.00%



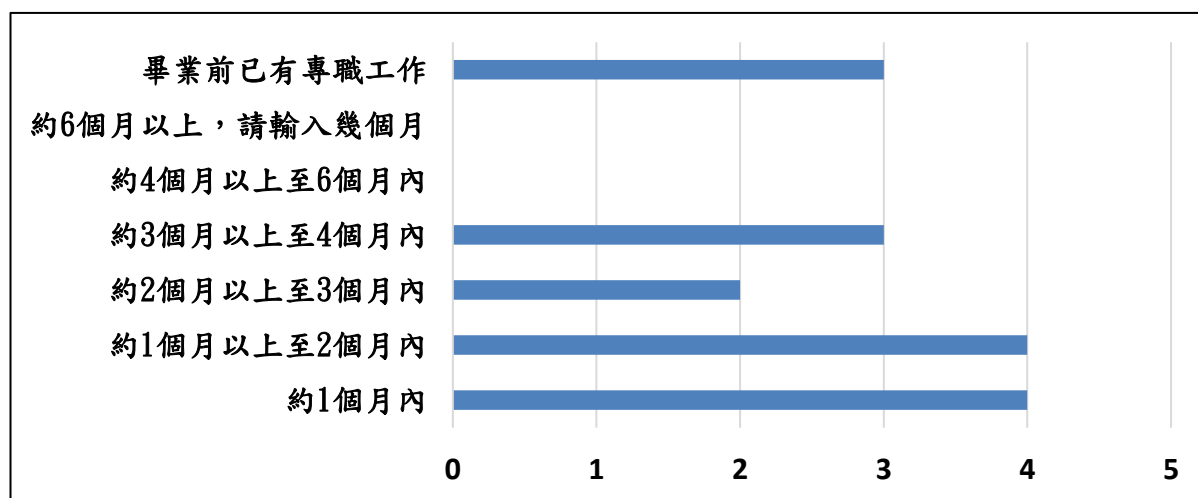
### 3. 任職職業類型

選項	填答人數	百分比
建築營造類	0	0.00%
製造類	0	0.00%
科學、技術、工程、數學類	11	68.75%
物流運輸類	0	0.00%
天然資源、食品與農業類	0	0.00%
醫療保健類	2	12.50%
藝文與影音傳播類	1	6.25%
資訊科技類	0	0.00%
金融財務類	0	0.00%
企業經營管理類	1	6.25%
行銷與銷售類	0	0.00%
政府公共事務類	0	0.00%
教育與訓練類	0	0.00%
個人及社會服務類	1	6.25%
休閒與觀光旅遊類	0	0.00%
司法、法律與公共安全類	0	0.00%



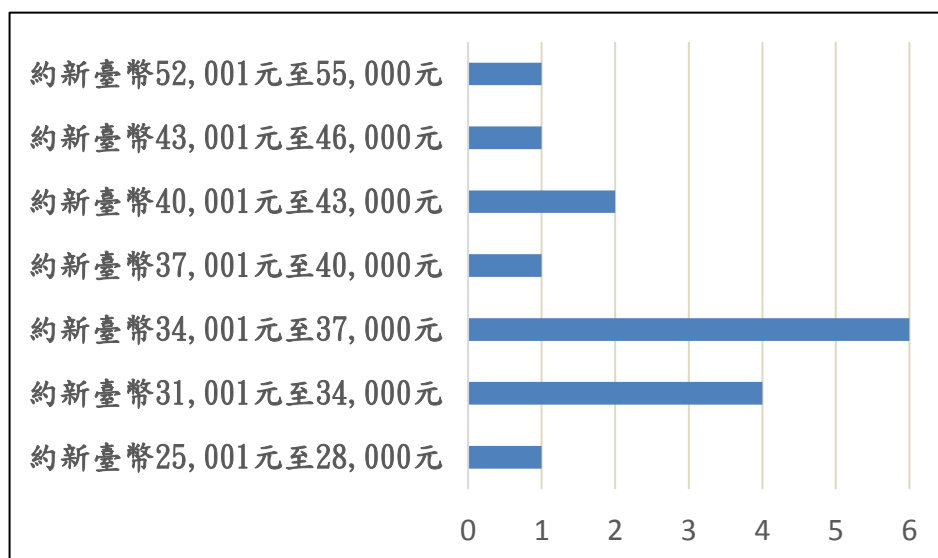
#### 4. 畢業後花多久時間找到第一份工作

選項	填答人數	百分比
約 1 個月內	4	25.00%
約 1 個月以上至 2 個月內	4	25.00%
約 2 個月以上至 3 個月內	2	12.50%
約 3 個月以上至 4 個月內	3	18.75%
約 4 個月以上至 6 個月內	0	0.00%
約 6 個月以上，請輸入幾個月	0	0.00%
畢業前已有專職工作	3	18.75%
約 1 個月內	4	25.00%



#### 5. 月平均薪資

選項	填答人數	百分比
約新臺幣 22,000 元以下	0	0.00%
約新臺幣 22,001 元至 25,000 元	0	0.00%
約新臺幣 25,001 元至 28,000 元	1	6.25%
約新臺幣 28,001 元至 31,000 元	0	0.00%
約新臺幣 31,001 元至 34,000 元	4	25.00%
約新臺幣 34,001 元至 37,000 元	6	37.50%
約新臺幣 37,001 元至 40,000 元	1	6.25%
約新臺幣 40,001 元至 43,000 元	2	12.50%
約新臺幣 43,001 元至 46,000 元	1	6.25%
約新臺幣 46,001 元至 49,000 元	0	0.00%
約新臺幣 49,001 元至 52,000 元	0	0.00%
約新臺幣 52,001 元至 55,000 元	1	6.25%
約新臺幣 55,001 元至 60,000 元	0	0.00%
約新臺幣 60,001 元至 65,000 元	0	0.00%
約新臺幣 65,001 元至 70,000 元	0	0.00%
約新臺幣 70,001 元至 75,000 元	0	0.00%



## 6. 目前工作地點

選項	填答人數	百分比
境內	16	100.00%
境外，(請填報工作國家別)	0	0.00%

## 7. 本身所具備的專業能力與工作所要求的相符程度

選項	填答人數	百分比
非常符合	11	68.75%
符合	5	31.25%
普通	0	0.00%
不符合	0	0.00%
非常不符合	0	0.00%

## 8. 目前工作需具備專業證照

選項	填答人數	百分比
需要	1	6.25%
不需要	15	93.75%

## 9. 對目前工作滿意度

選項	填答人數	百分比
非常滿意	6	37.50%
滿意	10	62.50%
普通	0	0.00%
不滿意	0	0.00%
非常不滿意	0	0.00%

10. 目前工作與就讀系、所、學位學程之專業訓練之相符程度

選項	填答人數	百分比
非常符合	7	43.75%
符合	8	50.00%
普通	1	6.25%
不符合	0	0.00%
非常不符合	0	0.00%

11. 在學期間哪些學習經驗對現在工作表現有所幫助

選項	填答人數	百分比
專業知識、知能傳授	14	38.89%
同學及老師人脈	14	38.89%
校內實務課程	0	0.00%
校外業界實習	2	5.56%
社團活動	3	8.33%
語言學習	1	2.78%
參與國際交流活動	0	0.00%
志工服務、服務學習	0	0.00%
研究或教學助理	2	5.56%
其他訓練	0	0.00%

12. 是否為了工作或自我生涯發展從事進修或考試

選項			填答人數	百分比
有	進修	國內大專校院進修	1	6.25%
		出國進修	0	0.00%
	準備考試或其他證照	國家考試	1	6.25%
		技術士證照	0	0.00%
		金融證照	0	0.00%
		教師證	0	0.00%
		語言證照	2	12.50%
		電腦認證	0	0.00%
其他			1	6.25%
沒有			11	68.75%

13. 最常參與過學校哪些職涯活動或就業服務的幫助

選項	填答人數	百分比
大專校院就業職能平台(UCAN)	26	19.85%
職涯諮詢、就業諮詢	2	1.53%
職涯發展課程(演講)及活動	48	36.64%
業界實習、參訪	42	32.06%
企業徵才說明會	1	0.76%
校園企業徵才博覽會	3	2.29%
定期工作訊息	0	0.00%
校內工讀	6	4.58%
校外工讀	0	0.00%
沒有	3	2.29%