

【畢業滿三年（102 學年度）的畢業生流向調查】

102 學年度畢業生總數	已掌握就業情形學生數	已就業學生數 (含繼續升學或服兵役)
47	46	46

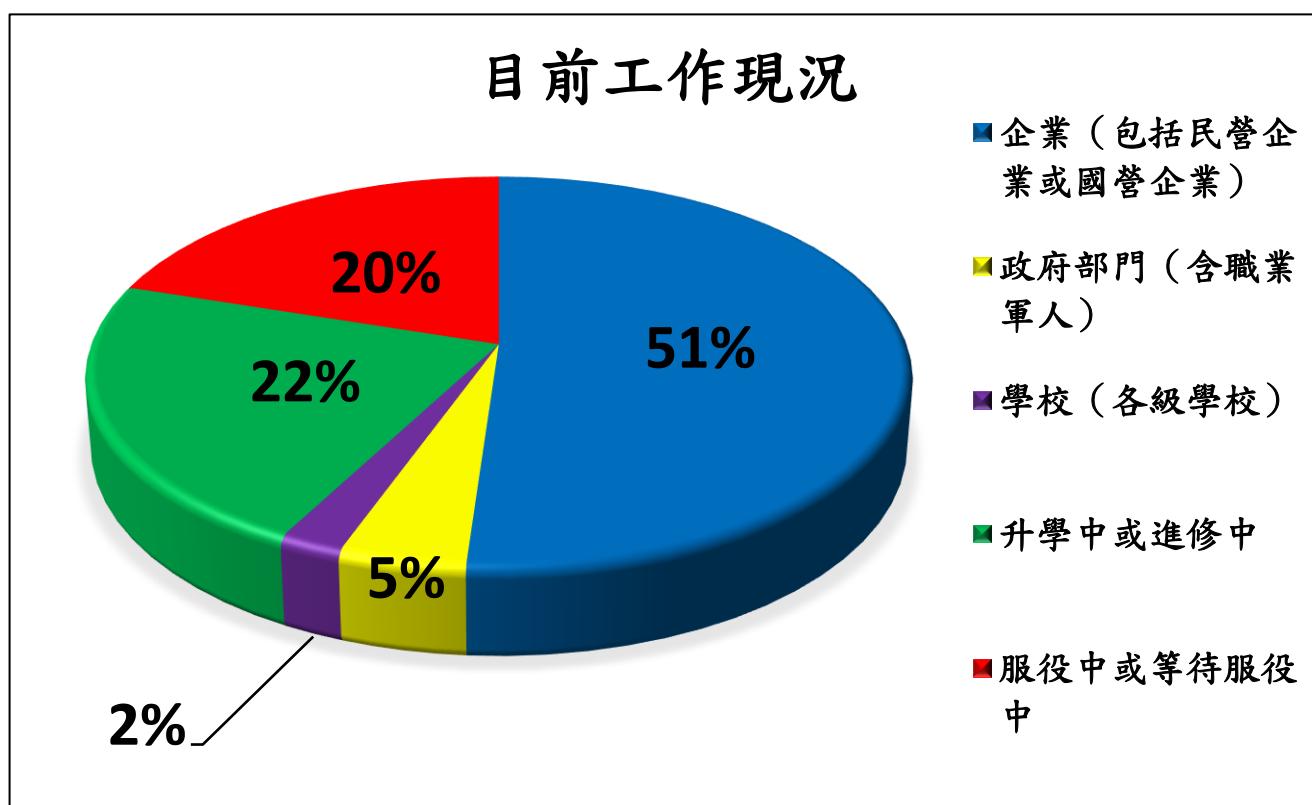
1. 應追蹤人數、已追蹤人數及未追蹤人數

科系	學生數總數	已追蹤筆數	拒答筆數	尚未追蹤筆數	已追蹤比率	含拒答追蹤比率
醫學應用化學系	47	46	0	1	97.87%	97.87%
總計	47	46	0	1	97.87%	97.87%

2. 目前工作現況

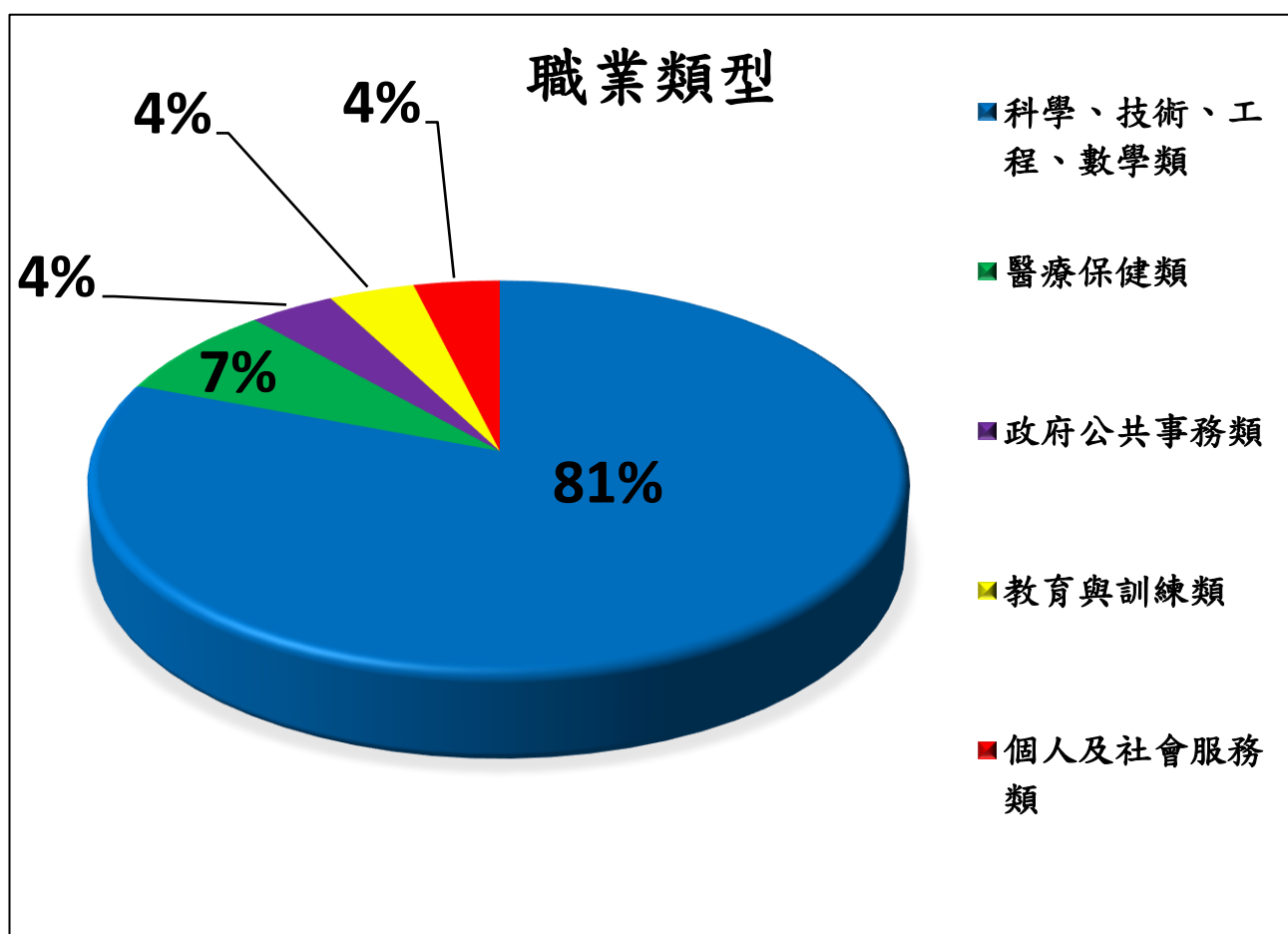
選項	填答人數	百分比
全職工作	26	56.52%
部分工時	0	0.00%
升學中或進修中	10	21.74%
服役中或等待服役中	9	19.57%
目前非就業中	1	2.17%
小計	46	100.00%

選項	填答人數	百分比
企業（包括民營企業或國營企業…等）	23	51.11%
政府部門（含職業軍人）	2	4.44%
學校（各級學校）	1	2.22%
升學中或進修中	10	22.22%
服役中或等待服役中	9	20.00%
小計	45	100.00%



3. 任職職業類型

選項	填答人數	百分比
建築營造類	0	0.00%
製造類	0	0.00%
科學、技術、工程、數學類	21	80.77%
物流運輸類	0	0.00%
天然資源、食品與農業類	0	0.00%
醫療保健類	2	7.69%
藝文與影音傳播類	0	0.00%
資訊科技類	0	0.00%
金融財務類	0	0.00%
企業經營管理類	0	0.00%
行銷與銷售類	0	0.00%
政府公共事務類	1	3.85%
教育與訓練類	1	3.85%
個人及社會服務類	1	3.85%
休閒與觀光旅遊類	0	0.00%
司法、法律與公共安全類	0	0.00%

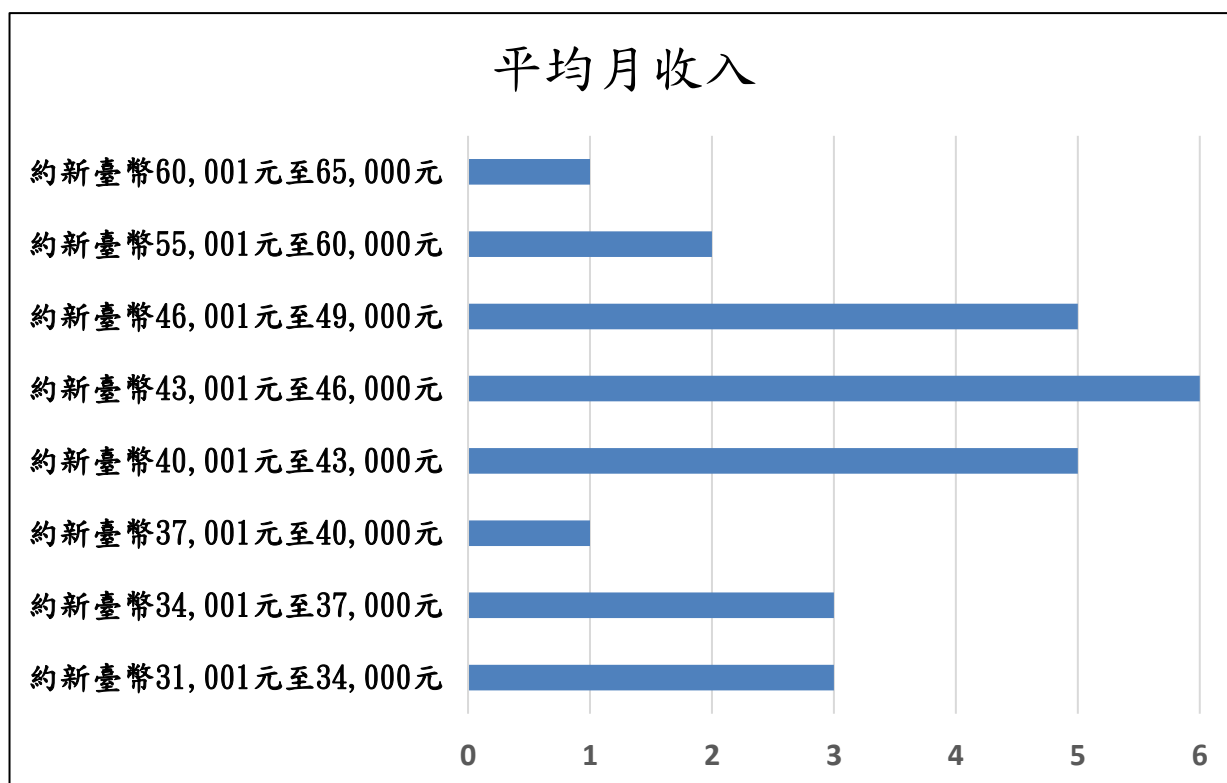


4. 畢業至今，是否曾經轉換過公司

選項	填答人數	百分比
是	6	23.08%
否	20	76.92%

5. 月平均薪資

選項	填答人數	百分比
約新臺幣 22,001 元至 25,000 元	0	0.00%
約新臺幣 25,001 元至 28,000 元	0	0.00%
約新臺幣 28,001 元至 31,000 元	0	0.00%
約新臺幣 31,001 元至 34,000 元	3	11.54%
約新臺幣 34,001 元至 37,000 元	3	11.54%
約新臺幣 37,001 元至 40,000 元	1	3.85%
約新臺幣 40,001 元至 43,000 元	5	19.23%
約新臺幣 43,001 元至 46,000 元	6	23.08%
約新臺幣 46,001 元至 49,000 元	5	19.23%
約新臺幣 49,001 元至 52,000 元	0	0.00%
約新臺幣 52,001 元至 55,000 元	0	0.00%
約新臺幣 55,001 元至 60,000 元	2	7.69%
約新臺幣 60,001 元至 65,000 元	1	3.85%
約新臺幣 65,001 元至 70,000 元	0	0.00%
約新臺幣 70,001 元至 75,000 元	0	0.00%
約新臺幣 75,001 元至 80,000 元	0	0.00%



6. 目前工作地點

選項	填答人數	百分比
境內	25	96.15%
境外	1	3.85%

7. 目前所具備的專業能力與工作所要求的相符程度

選項	填答人數	百分比
非常符合	20	76.92%
符合	6	23.08%
尚可	0	0.00%
不符合	0	0.00%
非常不符合	0	0.00%

9. 目前工作需具備專業證照

選項	填答人數	百分比
需要	2	7.69%
不需要	24	92.31%

10. 對目前工作滿意度

選項	填答人數	百分比
非常滿意	8	30.77%
滿意	18	69.23%
普通	0	0.00%
不滿意	0	0.00%
非常不滿意	0	0.00%

11. 目前工作與就讀系、所、學位學程之專業訓練之相符程度

選項	填答人數	百分比
非常符合	14	53.85%
符合	11	42.31%
尚可	1	3.85%
不符合	0	0.00%
非常不符合	0	0.00%

12. 在學期間哪些學習經驗對畢業後工作表現有所幫助

選項	填答人數	百分比
專業知識、知能傳授	26	42.62%
同學及老師人脈	24	39.34%
校內實務課程	0	0.00%
校外業界實習	2	3.28%
社團活動	0	0.00%
語言學習	0	0.00%
參與國際交流活動	0	0.00%
志工服務、服務學習	0	0.00%
研究或教學助理	9	14.75%
其他訓練	0	0.00%

13. 是否為了工作或自我生涯發展從事進修或考試

選項			填答人數	百分比
有	進修	國內大專校院進修	4	15.38%
		出國進修	0	0.00%
	準備考試或其他證照	國家考試	1	3.85%
		技術士證照	1	3.85%
		金融證照	0	0.00%
		教師證	0	0.00%
		語言證照	2	7.69%
		電腦認證	0	0.00%
其他			0	0.00%
沒有			18	69.23%%

14. 從事進修或考試後，對薪資待遇、職務升遷或工作滿意度的幫助
幅度

選項	填答人數	百分比
非常有幫助	4	50.00%
有點幫助	4	50.00%
普通	0	0.00%
沒有幫助	0	0.00%
完全沒有幫助	0	0.00%

15. 除了教授專業知識(主修科系的專業)外，應加強學生以下哪些能力才能做好工作

選項	填答人數	百分比
溝通表達能力	23	16.91%
持續學習能力	12	8.82%
人際互動能力	9	6.62%
團隊合作能力	27	19.85%
問題解決能力	41	30.15%
創新能力	11	8.09%
工作紀律、責任感及時間管理能力	11	8.09%
資訊科技應用能力	0	0.00%
外語能力	2	1.47%
其他	0	0.00%