

【畢業滿一年（105 學年度）的畢業生流向調查】

105 學年度畢業生總數	已掌握就業情形學生數	已就業學生數(含繼續升學或服兵役)
54	41	39

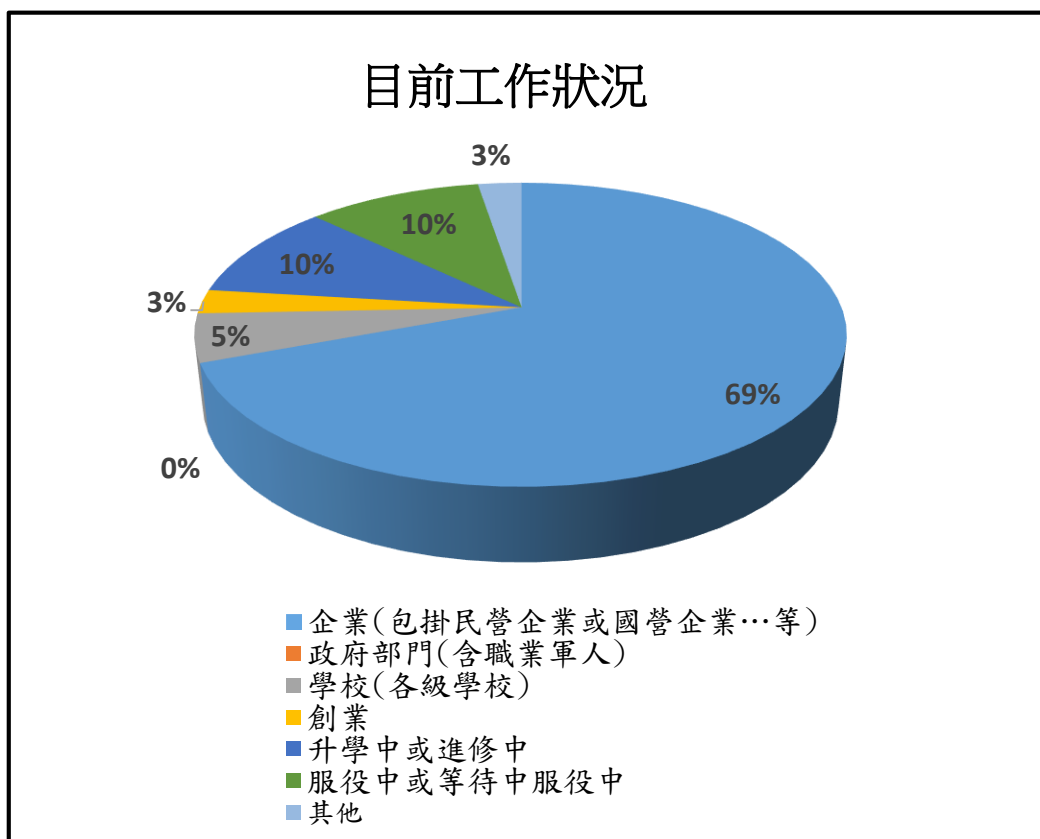
1. 應追蹤人數、已及未應追蹤人數、已及未追蹤人數

科系	學生數總數	已追蹤筆數	拒答筆數	尚未追蹤筆數	已追蹤比率	含拒答追蹤比率
醫學應用化學系	54	41	4	9	75.93%	83.33%
總計	54	41	4	9	75.93%	83.33%

2. 目前工作狀況

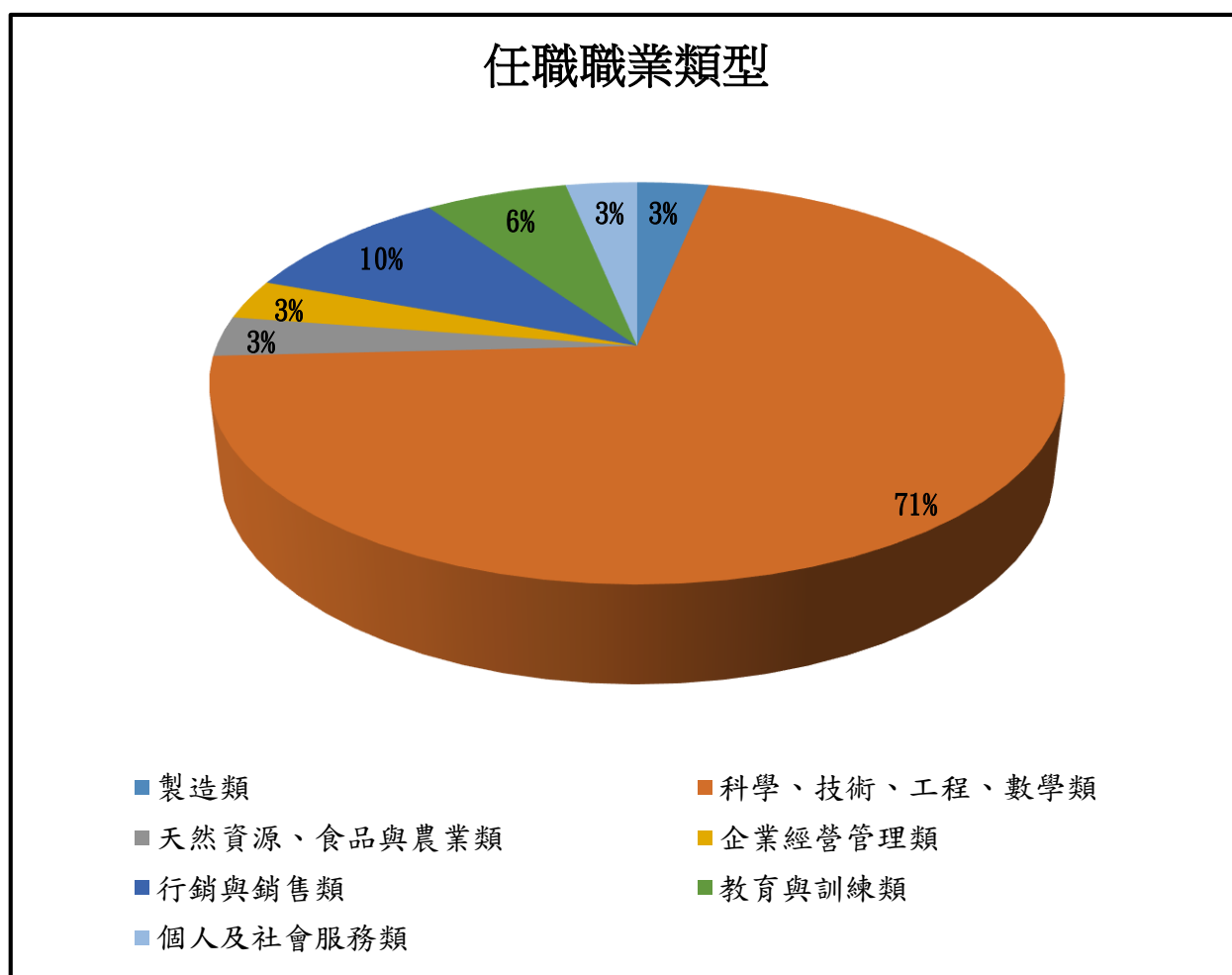
選項	填答人數	百分比
全職工作	31	76%
部分工時	0	0%
升學中或進修中	4	10%
服役中或等待中 服役中	4	10%
目前非就業中	2	5%
小計	41	100%

選項	填答人數	百分比
企業(包掛民營企業或國營 企業…等)	27	69%
政府部門(含職業軍人)	0	0%
學校(各級學校)	2	5%
創業	1	3%
升學中或進修中	4	10%
服役中或等待中服役中	4	10%
其他	1	3%
小計	39	100%



3. 任職職業類型

選項	填答人數	百分比
建築營造類	0	0%
製造類	1	3%
科學、技術、工程、數學類	22	71%
物流運輸類	0	0%
天然資源、食品與農業類	1	3%
醫療保健類	0	0%
藝文與影音傳播類	0	0%
資訊科技類	0	0%
金融財務類	0	0%
企業經營管理類	1	3%
行銷與銷售類	3	10%
政府公共事務類	0	0%
教育與訓練類	2	6%
個人及社會服務類	1	3%
休閒與觀光旅遊類	0	0%
司法、法律與公共安全類	0	0%
小計	31	100%

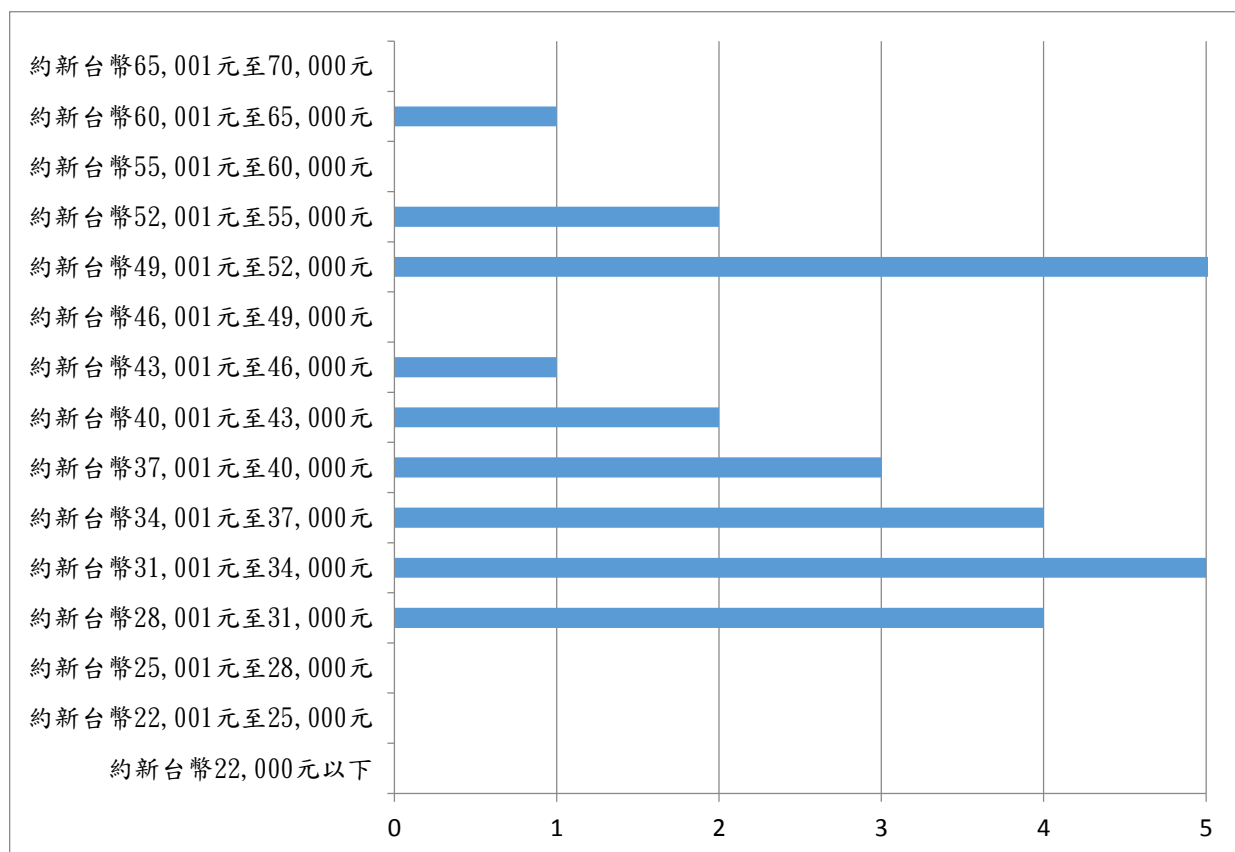


4. 畢業至今，是否轉換過公司

選項	填答人數	百分比
是	10	32%
否	21	68%

5. 月平均薪資

選項	填答人數	百分比
約新台幣 22,000 元以下	0	0%
約新台幣 22,001 元至 25,000 元	0	0%
約新台幣 25,001 元至 28,000 元	0	0%
約新台幣 28,001 元至 31,000 元	4	13%
約新台幣 31,001 元至 34,000 元	5	16%
約新台幣 34,001 元至 37,000 元	4	13%
約新台幣 37,001 元至 40,000 元	3	10%
約新台幣 40,001 元至 43,000 元	2	6%
約新台幣 43,001 元至 46,000 元	1	3%
約新台幣 46,001 元至 49,000 元	0	0%
約新台幣 49,001 元至 52,000 元	9	29%
約新台幣 52,001 元至 55,000 元	2	6%
約新台幣 55,001 元至 60,000 元	0	0%
約新台幣 60,001 元至 65,000 元	1	3%
約新台幣 65,001 元至 70,000 元	0	0%



6. 目前工作地點

選項	填答人數	百分比
境內	31	100%
境外(請填報工作國家別)	0	0%

7. 目前所具備的專業能力與工作所要求的相符程度

選項	填答人數	百分比
非常符合	10	32%
符合	14	45%
尚可	5	16%
不符合	1	3%
非常不符合	1	3%

8. 目前工作需具備專業證照

選項	填答人數	百分比
需要	4	13%
不需要	27	87%

9. 對目前工作滿意度

選項	填答人數	百分比
非常滿意	5	16%
滿意	21	68%
普通	4	13%
不滿意	1	3%
非常不滿意	0	0%

10. 目前工作與就讀系、所、學位學程之專業訓練之相符程度

選項	填答人數	百分比
非常符合	9	29%
符合	14	45%
尚可	7	23%
不符合	1	3%
非常不符合	0	0%

11. 在學期間哪些學習經驗對現在工作表現有所幫助

選項	填答人數	百分比
專業知識，知能傳授	25	32%
建立同學及老師人脈	26	34%
校內實務課程	9	12%
校外業界實習	0	0%
社團活動	2	3%
語言學習	8	10%
參與國際交流活動	0	0%
志工服務、服務學習	0	0%
擔任研究或教學助理	7	9%
其他訓練(請敘明)	0	0%

12. 是否為了工作或自我生涯發展從事進修或考試

選項			填答人數	百分比
有	進修	國內大專校院進修	5	16%
		出國進修	0	0%
	準備考試或其他證照	國家考試	0	0%
		技術士證照	1	3%
		金融證照	0	0%
		教師證	0	0%
		語言證照	3	10%
		電腦認證	0	0%
其他		0	0%	
沒有		22	71%	

13. 從事進修或考試後，對您薪資待遇、職務升遷或工作滿意度的幫助程度

選項	填答人數	百分比
非常有幫助	2	6%
有點幫助	19	61%
普通	6	19%
沒有幫助	3	10%
完全沒有幫助	1	3%

14. 最常參與過學校哪些職涯活動或就業服務的幫助

選項	填答人數	百分比
大專校院就業職能平台(UCAN)	30	25%
職涯諮詢、就業諮詢	16	13%
職涯發展課程(演講)及活動	18	15%
業界實習、參訪	15	12%
企業徵才說明會	28	23%
校園企業徵才博覽會	0	0%
定期工作訊息	10	8%
校內工讀	1	1%
校外工讀	3	2%
其他	0	0%